

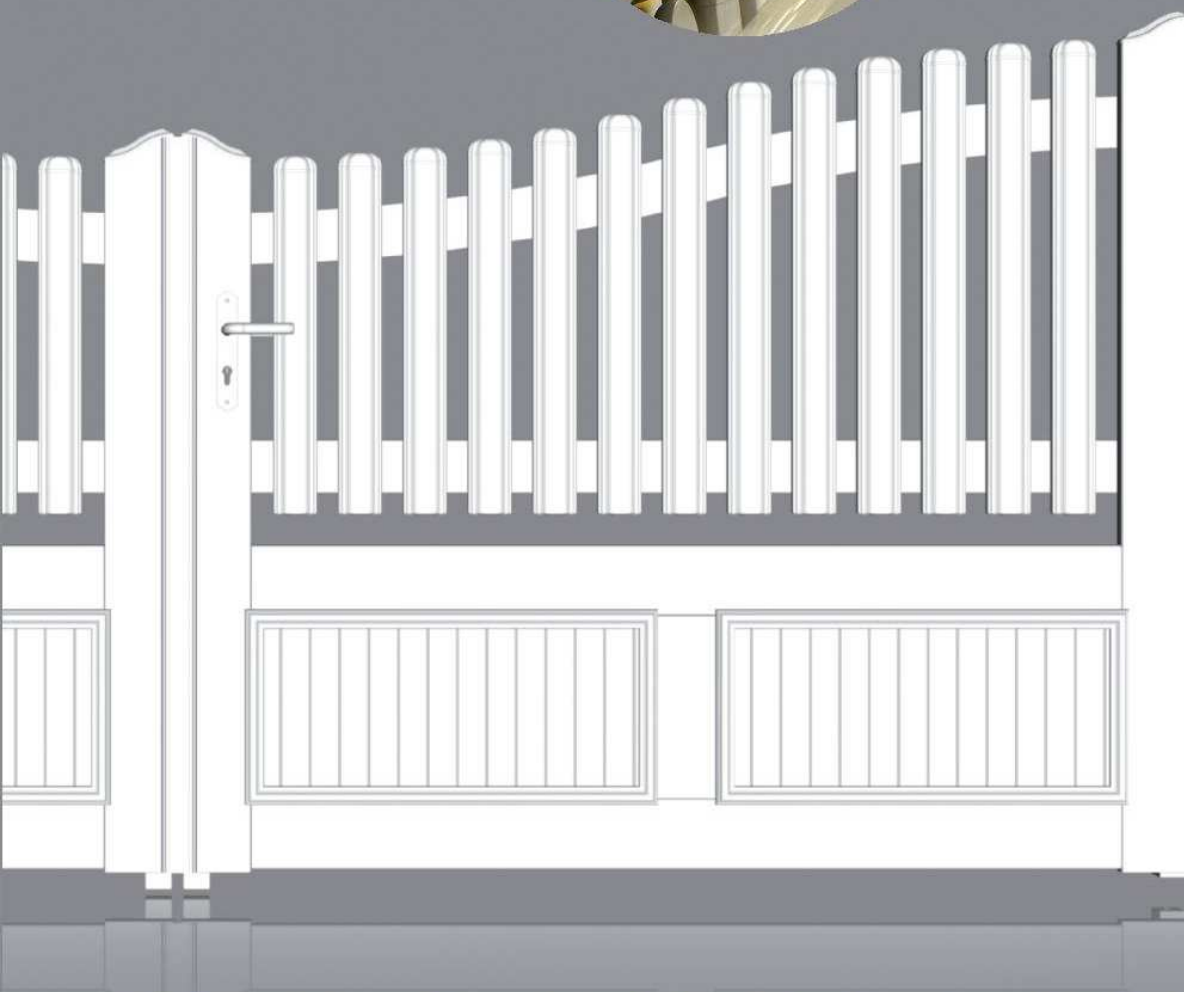
## GAMME PVC

 VOTRE PARTENAIRE MULTI-MATIÈRE

### LE + DE LA GAMME

**Beau, mais pas que pour son voisin !**

Le cadre aluminium est cintré de façon à suivre la forme extérieure...



# GAMME PVC



## GAMME PVC

Une gamme complète de fermetures extérieures en PVC.

L'assemblage est mécanique par tenons mortaises, sans vis apparentes.

La majeure partie de nos modèles sont disponibles en battants ou coulissants.

Du standard au sur mesure, tous nos modèles sont automatisables.

Nos fermetures sont garanties 5 ans et les accessoires fournis 1 an.

### ENTRETIEN

Consiste en un simple lavage à l'eau additionnée d'un détergent doux (PH compris entre 5 et 8) suivi d'un rinçage soigné à l'eau claire et un essuyage avec un chiffon doux et absorbant.

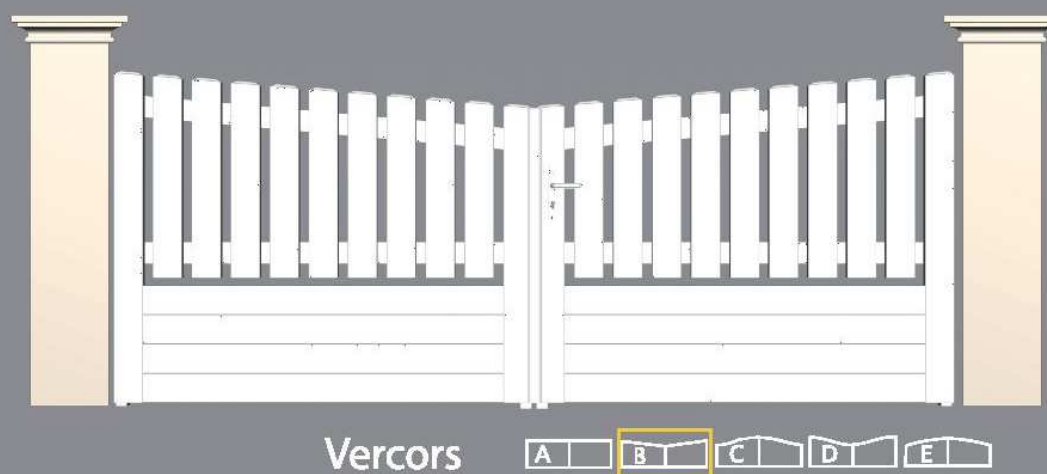
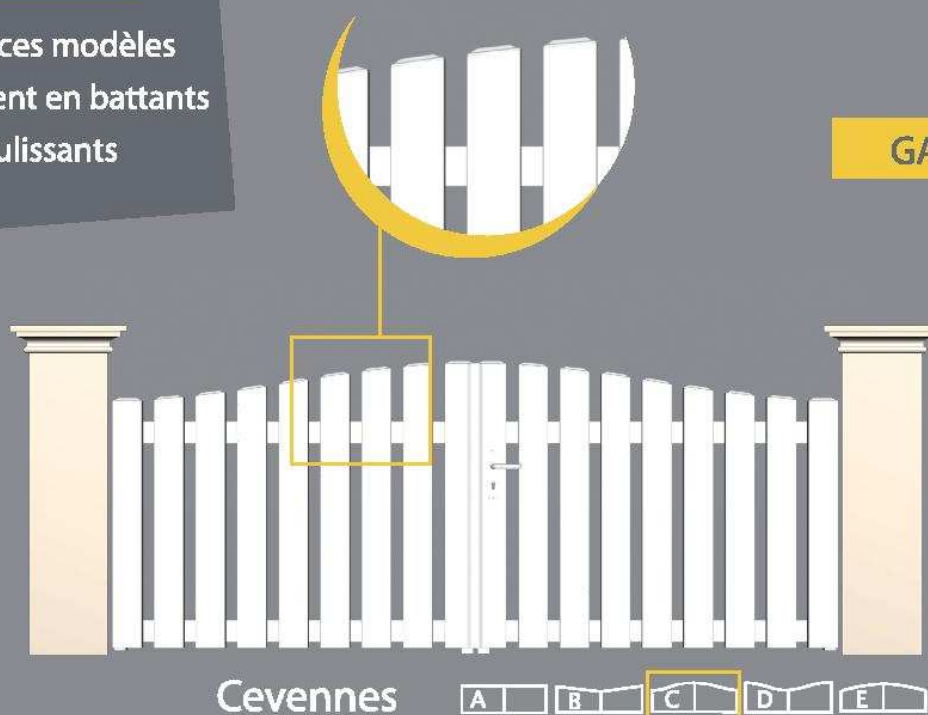
GAMME PVC

Tous ces modèles existent en battants et coulissants

GAMME 88

GAMME 88

Traverse 88x30  
Montant 40x45





Monte Cinto  
option tiercé




GAMME PVC

Nos fermetures  
sont garanties 5 ans  
et les accessoires  
fournis 1 an



Oural  
pas de version coulissante




Pyrénées 2000



GAMME /// PVC

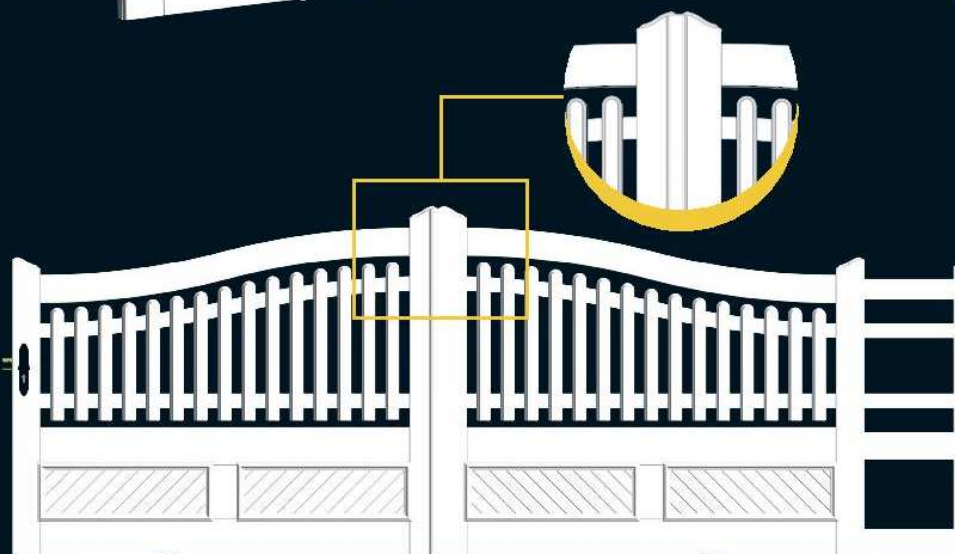
GAMME 88



Ventoux



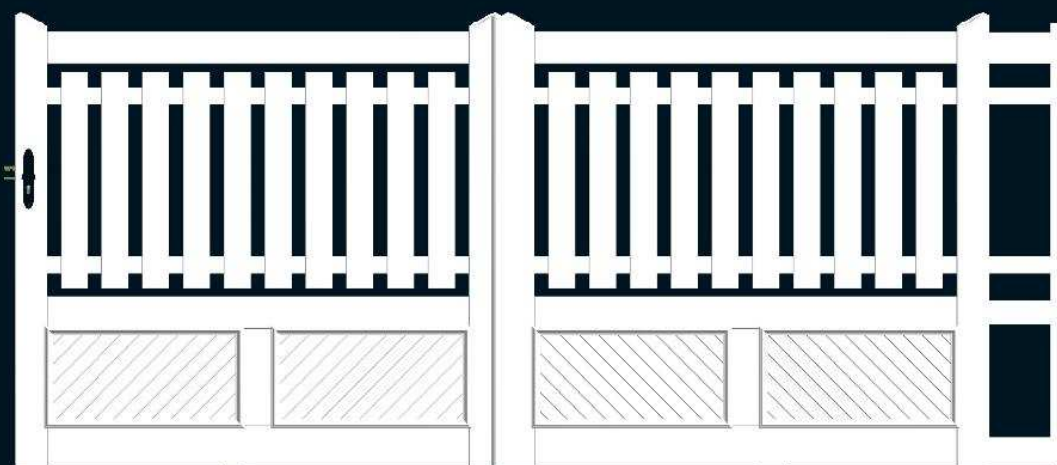
Axo




Esterel




GAMME 88



Olympe



Etna




Nevada





Tyrol



Everest



Bavella  
pas de version coulissante



GAMME 88



Himalaya  
option tiercé

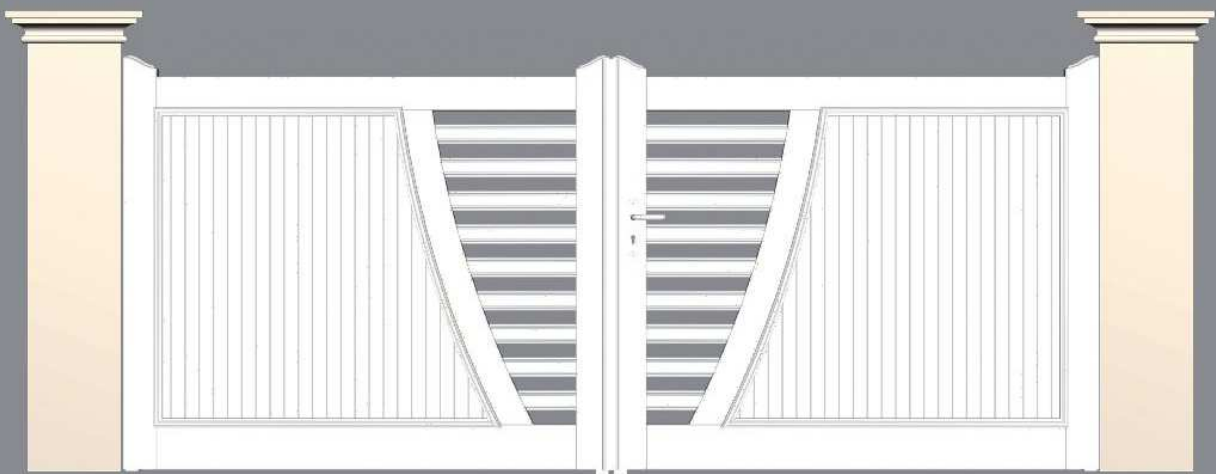


GAMME PVC

Tous nos  
modèles sont  
automatisables



Caucase  
pas de version coulissante




Balkan





GAMME PVC ///  
CLÔTURES



Vosges



Jura




Chartreuse



Mercantour


Pose à sceller ou  
sur crapaudine




Cevennes




Pyrénées (1 embout)



Esterel



Avalanche



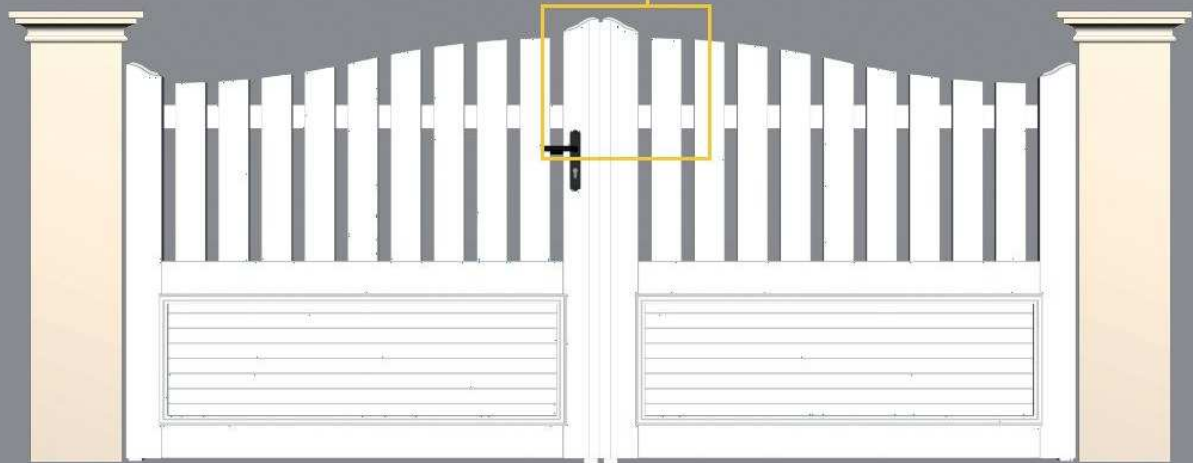

Nevada

GAMME /// PVC


GAMME 78 /// *battant uniquement*

GAMME 78

Traverse 63x30  
Montant 40x45



Amazone

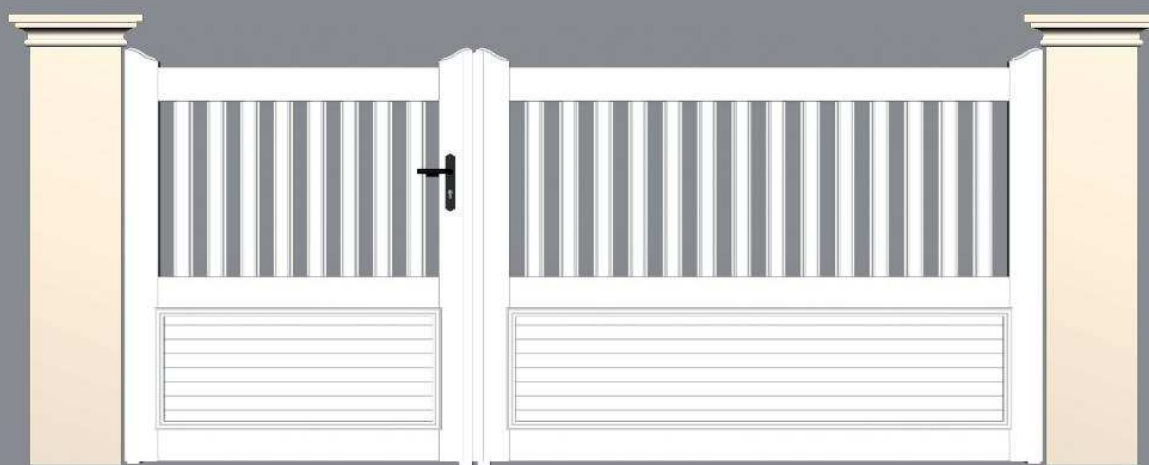


Missouri

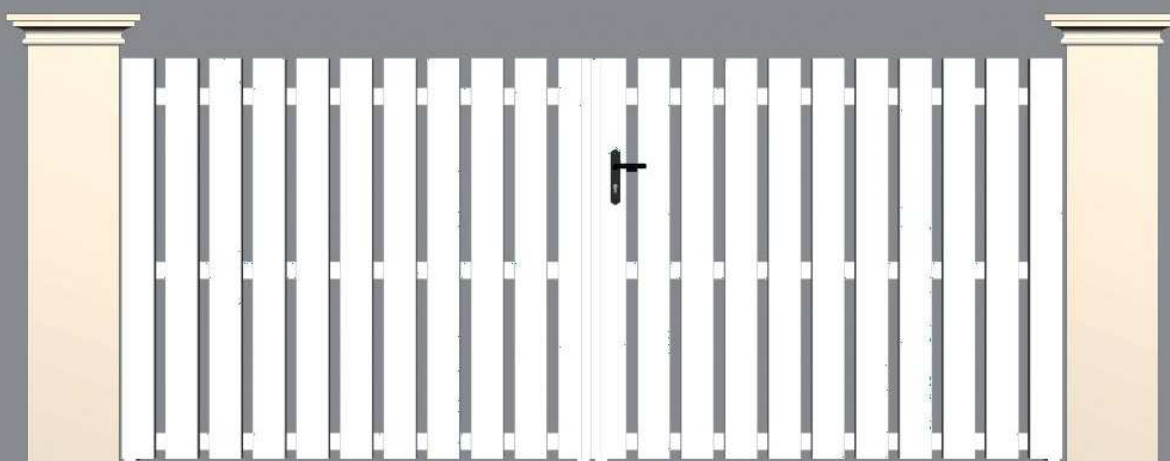


GAMME PVC

En cas de  
motorisation  
prévoir le renfort  
pour automatisme



Niger



Nil



## ACCESSOIRES

- 1 - Verrou pour ouverture extérieure
- 2 - Arrêt sur support
- 3 - Sabot central à bascule
- 4 - Sabot central sans bascule
- 5 - Poignée blanche
- 6 - Gache portillon
- 7 - Gache portail
- 8 - Boitier serrure blanche
- 9 - Patte inox 120x28
- 10 - Patte Inox 160x28
- 11 - Pattes inox 40x45
- 12 - Patte inox déporté 120x28
- 13 - Pattes moulées PVC 120x28
- 14 - Crapaudine à visser pour poteau 80x80
- 15 - Crapaudine à visser pour poteau 120x120
- 16 - Gond multiréglable
- 17 - Gonds 3 points
- 18 - Gonds à sceller
- 19 - Crapaudine à sceller
- 20 - Crapaudine à visser
- 21 - Kit oreille
- 22 - Arrêt de rail
- 23 - Crémaillère nylon
- 24 - Pièce réception sans serrure
- 25 - Pièce réception avec serrure
- 26 - Galet pour coulissant
- 27 - Rail gorge ronde
- 28 - Pièce de guidage - forme B/C/D/E
- 29 - Pièce de guidage - forme A
- 30 - Platine pour poteau alu 120x120
- 31 - Gache en c noire / Gamme 78
- 32 - Poignée noire / Gamme 78
- 33 - Serrure noire / Gamme 78

